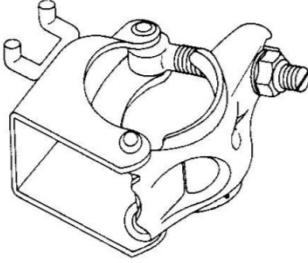

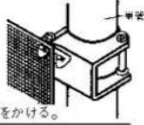


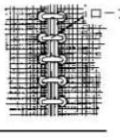

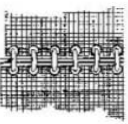





メッシュハンガー・養生シート

品名	メッシュハンガー	
	重量	0.6kg
		



クラガード取付方法（メッシュハンガー使用時）

- ①建柱など垂直方向の単管に【メッシュハンガー】を（カギ型が上向きにして）上部に仮止めをしてクラガードを上から2段目にかける。
※上部より1つ目又は2つ目のハトメをかける。
 
- ②クラガードの下部に【メッシュハンガー】を（カギ型が下向きにして）下から2段目に取り付けて固定をする。
 
- ③上部に仮止めをした【メッシュハンガー】を引き上げて本締めをする。
 
- ④①～③と同様に取り付けたクラガードのハトメどうしをジョイントロープで結束する。
 
- ⑤次の上部のクラガードを①～③と同様に取り付ける。
 
- ⑥②と同様にクラガードの下部に【メッシュハンガー】を（カギ型が下向きにして）取り付けて固定をする。
 
- ⑦取り付けた上下のクラガードのハトメどうしをジョイントロープで結束する。
 
- ⑧上部に仮止めをした【メッシュハンガー】を引き上げて本締めをする。
 
- ⑨④と同様に取り付けた隣あったクラガードのハトメどうしをジョイントロープで結束する。
 

※養生シートは販売品にて用意しております。

品名	養生シート	
	品番	サイズ(mm)
YS12	1,800×3,400	5.0
YS13	1,800×5,100	6.0

	I 類	II 類
商品名	WS-400E	WS-500E
素材	高強力ポリエステル	高強力ポリエステル
厚み(mm)	0.42	0.32
重量(g/m ²)	550	430
引張強さ(kg/3cm)	100×95	54×53
伸び(mm)	52×60	44×54
タフネス(kg・mm)	5,200×5,700	2,376×2,862
引裂強度(kg) (トラペジド法)	20×17	9×6
防炎性	JIS・A-8952 防炎試験に適合	JIS・A-8952 防炎試験に適合
財団法人日本防炎協会 試験番号	CO 890021	CO 890016

防炎シート I 類とII 類の違いとは？

I 類とII 類の主な違いは引張強度です。

防炎シート I 類は、シートのみで落下物や飛散物を受け止める強度があります。

これに対し II 類は、シートのみでは落下物や飛散物を受け止めるだけの強度がなく、金網と併用することを前提に作られています。